




Stanice	Přij.	Odj.	Pozn.	Km
Praha hl.n. 		12:39		0
Pardubice hl.n.	13:39	13:41		104
Česká Třebová	14:17	14:18		164
Brno hl.n.	15:19	15:22		255
Břeclav	15:54			314

 České dráhy, a.s.; nábřeží L.Svobody 1222/12, 110 15 Praha 1; +420 840 112 113

 vůz vhodný pro přepravu cestujících na vozíku, vybavený zvedací plošinou

restaurační vůz

do označených vozů možno zakoupit místenku








ve vlaku řazen vůz s přípojkou 230 V

vůz nebo oddíly vyhrazené pro cestující s dětmi do 10 let

rozšířená přeprava spoluzavazadel, především jízdních kol; povinná rezervace místa pro jízdní kolo nebo místa pro cestujícího s jízdním kolem

vůz nebo oddíly vyhrazené pro ženy

Vysvětlivky značek

 - přestup na metro  - vlak nečeká na žádné přípoje  - vůz vhodný pro přepravu cestujících na vozíku, vybavený zvedací plošinou  - restaurační vůz R - možno zakoupit místenku  - ve vlaku řazen vůz s přípojkou 230 V D - vůz nebo oddíly, vyhrazené pro cestující s dětmi do 10 let  - přeprava spoluzavazadel s povinnou rezervací místa pro jízdní kolo  - dámský oddíl