















Stanice	Přij.	Odj.	Pozn.	Km
Náměšť n.Oslavou		7:10		0
Studenec	7:17	7:18		6
Vladislav zast. 	7:25	7:26		13
Třebíč	7:34	7:35		20
Třebíč-Borovina 		7:38		22
Krahulov 		7:43		26
Okříšky	7:50	7:51		32
Číchov 		7:57		37
Bransouze	8:01	8:02		40
Dolní Smrčné 		8:05		42
Přímělkov 		8:08		45
Bítovčice 	8:11	8:12		48
Luka n.Jihlavou	8:14	8:15		50
Malý Beranov 		8:22		58
Jihlava	8:27	8:44		61
Havlíčkův Brod	9:12	9:15		88
Chotěboř	9:31	9:32		105
Ždírec n.Doubravou	9:42	9:43		115
Hlinsko v Čechách	9:55	9:57		128
Žďárec u Skutče	10:12	10:15		143
Chrast u Chrudimi 	10:28	10:29		157
Slatiňany	10:36	10:37		165
Chrudim	10:41	10:42		169
Pardubice-Rosice n.L.		10:54	⊥	178
Pardubice hl.n.	11:10			180



 České dráhy, a.s.; nábřeží L.Svobody 1222/12, 110 15 Praha 1; +420 840 112 113

 jede v 

 přímý vůz

 ze stanice Jihlava (odj. 8:44) vlak R 1210

Vysvětlivky značek

 - úschova během přepravy 2. - ve vlaku řazeny k sezení pouze vozy 2.vozové třídy  - jízdenky se prodávají ve vlaku R - možno zakoupit místenku ⊥ - vlak může do konečné stanice odjet ihned po ukončení výstupu cestujících